



การไฟฟ้าส่วนภูมิภาค
PROVINCIAL ELECTRICITY AUTHORITY

วิญญูขอดับไฟ

เลขที่ กต.คณ.(ปน.) ๕๑๙๖/๒๕๖๒
ชื่อผู้รับ นายภัคพงษ์ วงษ์พันธ์ุทิว
ชื่อผู้ส่ง นายมนตรี ชินข่งจู

วันที่ ๒๗ พฤษภาคม ๒๕๖๒
ตำแหน่ง ออ.ปน.(ก.๓)
ตำแหน่ง ผจก.กฟฟ.โคกขาม


ด้วยการไฟฟ้า กฟฟ.โคกขาม จะขอดับไฟเพื่อปฏิบัติงานในระบบจำหน่ายแรงสูง/สถานีไฟฟ้า เอกชัย๑ สมุทรสาคร
แผนผังสังเขปแนบ จำนวน ๔ แผ่น ดังนี้

ที่	ฟีดเดอร์	วัน/เดือน/ปี	ตั้งแต่เวลา	ถึงเวลา	ลักษณะงานที่ปฏิบัติ และบริเวณที่ปฏิบัติงาน	จาก	ถึง	ผู้ควบคุมงาน
๑	EKA6	๕ มิ.ย. ๖๒	๐๘.๐๐ น.	๑๗.๐๐ น.	ติดตั้งSF๖ ย้ายจุดติดตั้ง DIS	EKA6S-23	EKA6S-17	นายประวิทย์ ทรัพย์ธานีชัย โทร ๐๙๑-๘๑๓๒๖๐๙
๒	SMF5	๕ มิ.ย. ๖๒	๐๘.๐๐ น.	๑๗.๐๐ น.		SMF5S-06	SIK2S-12 ปลายสาย	
๓	SMF7	๕ มิ.ย. ๖๒	๐๘.๐๐ น.	๑๗.๐๐ น.		SMF2S-07	SMF2S-15 EKA6S-14 EKA6S-21 EKA6S-15 SF6ปากทาง วิเศษสุข SMF2S-04	

พื้นที่ที่มีผู้ใช้ไฟได้รับผลกระทบ(ไฟดับ) แวดวนนสววินฝั่งริมคลองนางสวน

ผู้ประสานงานการดับไฟ ชื่อ นายสรวิศ สอนวนพันธ์ุ ตำแหน่ง ผ.ปน. โทร ๐๘๑-๙๕๑-๒๕๓๒
พื้นที่ ที่ขอดับไฟปฏิบัติงานมีสายเคเบิลใยแก้วนำแสงของ กฟผ. (หากมีโอกาสชำรุด ผศส.กรส.(ก.๓) จะได้ตรวจสอบก่อนปฏิบัติงาน)

๑. มีสายเคเบิลใยแก้วนำแสง ๑.๑ มีโอกาสชำรุด ๑.๒ ไม่มีโอกาสชำรุด
๒. ไม่มีสายเคเบิลใยแก้วนำแสง

ลงชื่อ 

(นายมนตรี ชินข่งจู)

ตำแหน่ง ผจก. กฟฟ.โคกขาม

๒๗๖๒

แผนกควบคุมการจ่ายไฟ (ผคฟ.) กฟภ.๓

เรียน อก.ปบ.(ก.๓)

ผคฟ. พิจารณาแล้วเห็นควร

อนุมัติให้ดับไฟตามคำขอข้อ 1 พิดเตอร์ EKA6 จาก EKA65-23 ถึง EKA65-17
ในวันที่ 9 มิ.ย. 62 ตั้งแต่เวลา 08:00 น. ถึง 17:00 น. ตามใบสั่งทำสวิชชิ่งเลขที่ 496/62

อนุมัติให้ดับไฟตามคำขอข้อ 2 พิดเตอร์ SMF5 จาก SMF55-06 ถึง 26052K
ในวันที่ 9 มิ.ย. 62 ตั้งแต่เวลา 08:00 น. ถึง 17:00 น. ตามใบสั่งทำสวิชชิ่งเลขที่

อนุมัติให้ดับไฟตามคำขอข้อ 3 พิดเตอร์ SMF7 จาก SMF75-07 ถึง EKA65-14 65-17.
ในวันที่ 9 มิ.ย. 62 ตั้งแต่เวลา 08:00 น. ถึง 17:00 น. ตามใบสั่งทำสวิชชิ่งเลขที่

อนุมัติให้ดับไฟตามคำขอข้อ พิดเตอร์ จาก ถึง
ในวันที่ ตั้งแต่เวลา น. ถึง น. ตามใบสั่งทำสวิชชิ่งเลขที่

อนุมัติให้ดับไฟตามคำขอข้อ พิดเตอร์ จาก ถึง
ในวันที่ ตั้งแต่เวลา น. ถึง น. ตามใบสั่งทำสวิชชิ่งเลขที่

พนักงานศูนย์ฯ นาย อภิสิทธิ์ อภิธรรม ประสานงานการขอดับไฟกับ นาย สวัสดิ์ อภิธรรม
รศทพ. ตันติเกียรติ
(วศก. 6 11ทน นว.ฉ.)

สำหรับผู้อนุมัติ 1558

ที่ ก.๓ กปบ.(คฟ.)
เรียน ผจก. กฟภ.๓ กฟภ.๓

อก.วว.(ก.๓)

อนุมัติ และแจ้ง จป. เพื่อตรวจสอบความปลอดภัย,
พร้อมทั้งลงข้อมูลแจ้งแผนดับไฟลงใน www.pea.co.th

ผคฟ.๐๑ (rev.๐๒/๒๕๖๐)



5 มิ.ย. 2562
(นายเอกชัย ทังสุวรรณ)

รก.ปบ.(ก.๓) ปฏิบัติงานแทน อก.ปบ.(ก.๓)

ขั้นตอนการสวิชชิ่ง 2 แผ่น
แผนผังแนบ 4 แผ่น

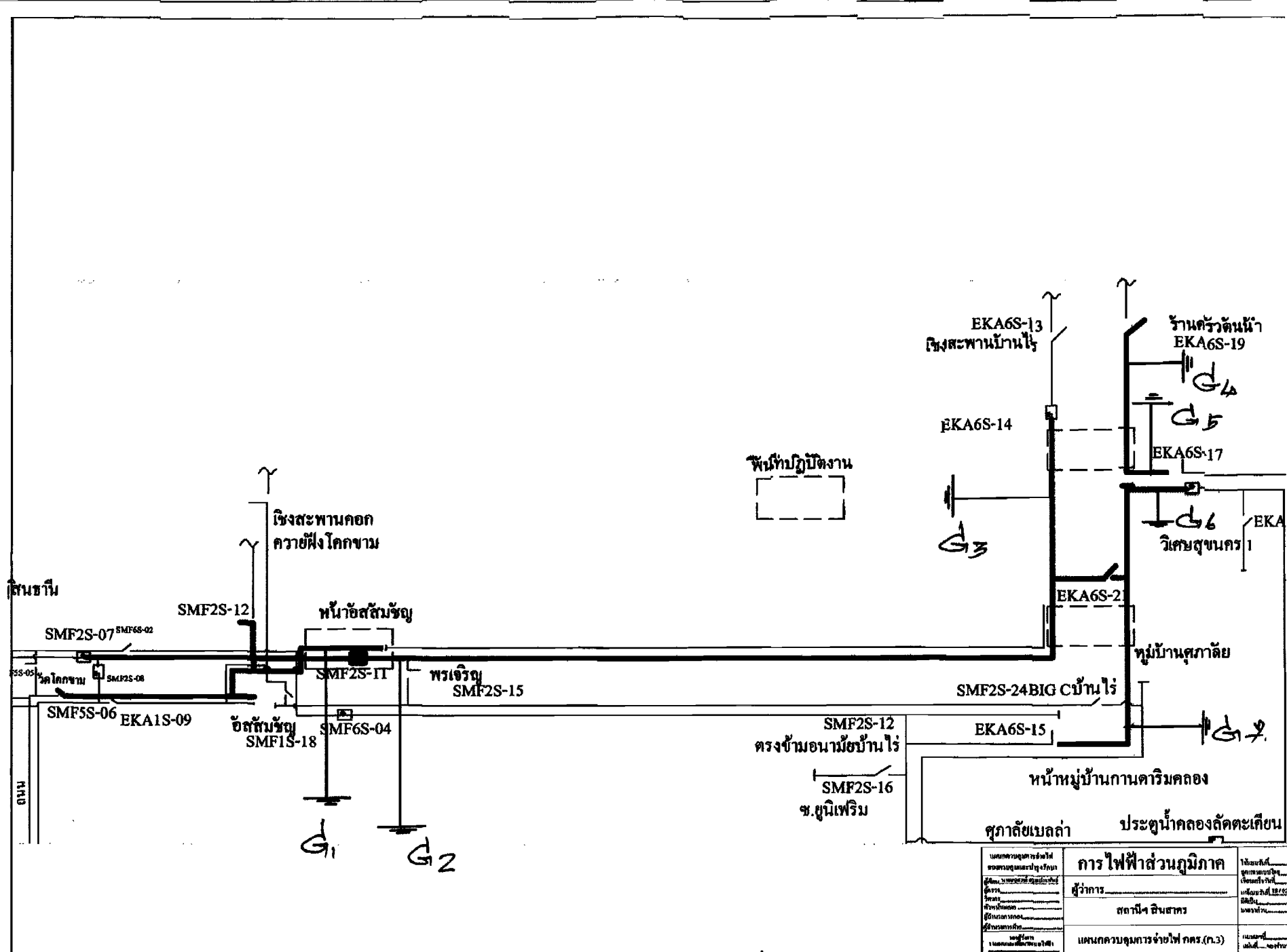
ผจฟ. (สถานี))
เพื่อทราบ และจัดพนักงานเข้าปฏิบัติงานร่วมกับศูนย์
นครปฐม ตั้งแต่เวลา.....น. เป็นต้นไป จนกว่างานจะแล้วเสร็จ

ใบสั่งทำสวิตชิง

1. สถานที่ทำงาน ไลน์ SMF05,07 บริเวณหน้าร.อัสสัมชัญ,ร้านเซเว่นบ้านไร่,ร้านเดอะก๊ีบเก๋
2. กำหนดวันที่ทำงาน 9 มิ.ย. 62 ระหว่าง 08.00 น. ถึง 17.00 น.
3. ผู้ขอทำงาน กฟส.โคกขาม งานที่ทำ ตัดจ่ายไลน์ SMF05,07 ตามใบขอปฏิบัติงาน 736/62
4. เตรียมการสวิตชิงโดย นายอนุสรณ์ อรุณประพันธ์ วันที่ 5 มิถุนายน 2562
5. ตรวจสอบสวิตชิงโดย  วันที่ 05-06-62
6. อนุมัติสวิตชิงโดย  วันที่ 5 มิ.ย. 62
7. สั่งทำสวิตชิงโดย
1. นายเพชรรัตน์,นายมงคล,นายพิชชา,นายอมร (กะ1 00.00 น. - 08.00 น.)
 2. นายกฤษณะศักดิ์,นายขุนทอง,นายนครินทร์,นายพนิต (กะ2 08.00 น. - 16.00 น.)
 3. นายสิทธิชัย,นายอนุสรณ์,นายศักดิ์สิทธิ์,นายมนโชน (กะ3 16.00 น. - 24.00 น.)

ที่	รหัสอุปกรณ์	สภาพอุปกรณ์ ปกติก่อน ดำเนินการ	ดำเนินการ	เวลา	ผู้ดำเนินการ	ผู้สั่งการ	หมายเหตุ
1	ตรวจสอบสวิตตัดตอนและอุปกรณ์ป้องกันสถานีไฟฟ้า SMF						
2	SMF05VB-01	"ON"Auto Reclose	"OFF"Auto Reclose		SMF		
3	SMF06VB-01	"ON"Auto Reclose	"OFF"Auto Reclose		SMF		
4	SMF07VB-01	"ON"Auto Reclose	"OFF"Auto Reclose		SMF		
5	- ย้ายโหลด SMF07 ไปจ่ายจาก SMF06						
6	SF6TIL SMF06-07	ปลด	สับ		รถคกข-		SF6 ประตูน้ำแก้มลิงลักตะเคียน
7	SF6 ไลน์ SMF07	สับ	ปลด,ล๊อคคาน		รถคกข-		SF6 ปากทางหมู่บ้านวิเศษสุพรรณ
8	- ดับไฟไลน์ SMF05,07 ทำงานเวลา 08.00 น.						
9	SMC06YB-01	"ON"Auto Reclose	"OFF"Auto Reclose		SMC		
10	SXA04YB-01	"ON"Auto Reclose	"OFF"Auto Reclose		SXA		
11	SMF02S-07	สับ	ปลด,ล๊อคคาน		รถคกข-		SF6 วัดโคกขาม (ล่าง)
12	SMF05S-06	สับ	ปลด(ใช้โหลดบัสเตอร์)		รถคกข-		DIS วัดโคกขาม (ล่าง)
13	ตรวจสอบ SMF02S-08 ให้โชว์ "OFF"พร้อมล๊อคคาน	EKA06S-17 เมื่อ ๑๖.๐๕.๖๒			รถคกข-		SF6 วัดโคกขาม (ข้ามถนน)
14	ตรวจสอบ EKA06S-14 ให้โชว์ "OFF"พร้อมล๊อคคาน				รถคกข-		SF6 เขิงสะพานบ้านไร่
15	SMF05VB-01	"OFF"Auto Reclose	"ON"Auto Reclose		SMF		
16	SMF06VB-01	"OFF"Auto Reclose	"ON"Auto Reclose		SMF		
17	SMF07VB-01	"OFF"Auto Reclose	"ON"Auto Reclose		SMF		
18	แจ้งพื้นที่ไฟดับให้กฟส.โคกขามรับทราบ						
19	แจ้งกฟส.โคกขามให้ทำการ Test ไฟว่าดับเรียบร้อย						
20	แจ้งกฟส.โคกขามให้ทำการ Short Ground จุด G1						
21	แจ้งกฟส.โคกขามให้ทำการ Short Ground จุด G2						
22	แจ้งกฟส.โคกขามให้ทำการ Short Ground จุด G3						

ที่	รหัสอุปกรณ์	สภาพอุปกรณ์ ปกติก่อน ดำเนินการ	ดำเนินการ	เวลา	ผู้ดำเนินการ	ผู้สั่งการ	หมายเหตุ
23	แจ้งกฟส.โคกขามให้ทำการ Short Ground จุด G4						
24	แจ้งกฟส.โคกขามให้ทำการ Short Ground จุด G5						
25	แจ้งกฟส.โคกขามให้ทำการ Short Ground จุด G6						
26	แจ้งกฟส.โคกขามให้ทำการ Short Ground จุด G7						
27	แจ้งกฟส.โคกขามปฏิบัติงานได้ทุกชุด						
%%%%%%%%% สิ้นสุด Switching เข้า %%%%%%%%%%							
28	ตรวจสอบ SF6 ติดตั้งใหม่ไลน์ SMF05 บริเวณร้านเฟอร์นิเจอร์ ให้เปิดวงจรโซว์ "OFF"						
29	ตรวจสอบ DIS ติดตั้งใหม่ TIL ไลน์ SMF05-07 บริเวณร้านเดอะก๊ีบเก่า ให้เปิดวงจรออกไว้ทั้งสามเฟส "OPEN"						
30	แจ้งกฟส.โคกขามให้ทำการปลด Short Ground จุด G1 ออก						
31	แจ้งกฟส.โคกขามให้ทำการปลด Short Ground จุด G2 ออก						
32	แจ้งกฟส.โคกขามให้ทำการปลด Short Ground จุด G3 ออก						
33	แจ้งกฟส.โคกขามให้ทำการปลด Short Ground จุด G4 ออก						
34	แจ้งกฟส.โคกขามให้ทำการปลด Short Ground จุด G5 ออก						
35	แจ้งกฟส.โคกขามให้ทำการปลด Short Ground จุด G6 ออก						
36	แจ้งกฟส.โคกขามให้ทำการปลด Short Ground จุด G7 ออก						
37	SMC06YB-01	"OFF"Auto Reclose	"ON"Auto Reclose		SMC		
38	SXA04YB-01	"OFF"Auto Reclose	"ON"Auto Reclose		SXA		
39	SMF05VB-01	"ON"Auto Reclose	"OFF"Auto Reclose		SMF		
40	SMF06VB-01	"ON"Auto Reclose	"OFF"Auto Reclose		SMF		
41	SMF07VB-01	"ON"Auto Reclose	"OFF"Auto Reclose		SMF		
42	- จ่ายไฟไลน์ SMF05,07						
43	SMF02S-07	ปลด	สับ		รถคกข-		SF6 วัดโคกขาม (ล่าง)
44	SMF05S-06	ปลด	สับ		รถคกข-		DIS วัดโคกขาม (ล่าง)
45	SF6 ไลน์ SMF05	ปลด	สับ		รถคกข-		SF6 ร้านเฟอร์นิเจอร์ (บน)
46	SF6 ไลน์ SMF07	ปลด	สับ		รถคกข-		SF6 ปากทางหมู่บ้านวิเศษสุนทร
47	- ย้ายโหลด SMF07 กลับคืนจาก SMF06						
48	EKA06S-17	ปลด	สับ		รถคกข-		DIS ปากทางหมู่บ้านวิเศษสุนทร
49	SF6TIL SMF06-07	สับ	ปลด,ล๊อคคาน		รถคกข-		SF6 ประตุน้ำแก้มลิงล็กตะเคียน
50	SMF05VB-01	"OFF"Auto Reclose	"ON"Auto Reclose		SMF		
51	SMF06VB-01	"OFF"Auto Reclose	"ON"Auto Reclose		SMF		
52	SMF07VB-01	"OFF"Auto Reclose	"ON"Auto Reclose		SMF		
%%%%%%%%% สิ้นสุด Switching เย็น %%%%%%%%%%							



แบบควบคุมการจ่ายไฟ ของระบบสายส่งไฟฟ้า	การไฟฟ้าส่วนภูมิภาค	ใบอนุญาต เลขที่.....
ผู้ดำเนินการ	ผู้ว่าการ.....	ใบอนุญาต เลขที่.....
ผู้ควบคุมการ	สถานีฯ ชินสาคร	ใบอนุญาต เลขที่.....
ผู้ดำเนินการ	แผนกควบคุมการจ่ายไฟ กคร.(ก.3)	ใบอนุญาต เลขที่.....

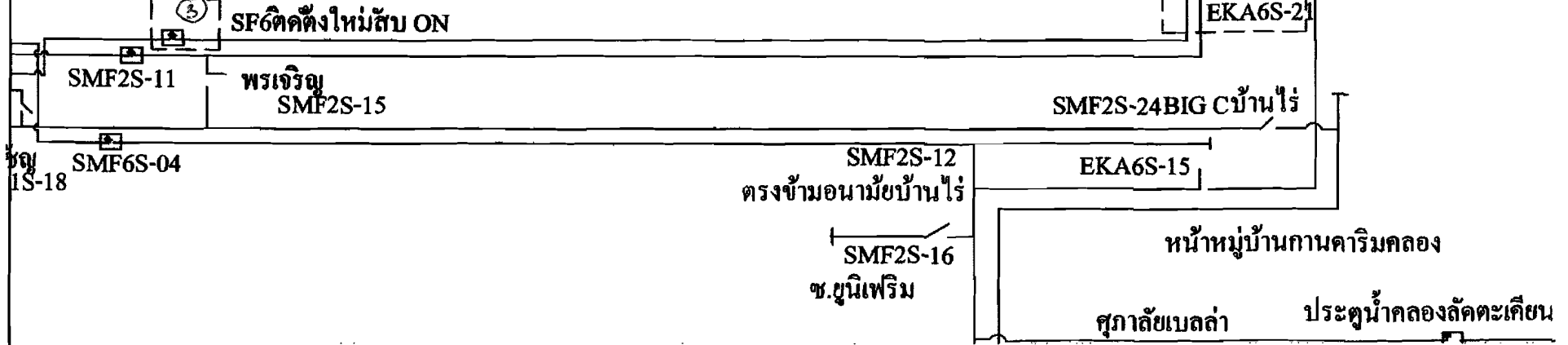
MASTER

- หมายเหตุ ① SFติดตั้งใหม่ ทนแรงดันสูง ๑๑.๕KV ๑๕๐๐A (3เฟส อ. กับ ๑เฟส)
- ② ย้ายจุดติดตั้ง DIS บ้านไร่ (ตัดตัวแรงดัน OPEN ใหม่) ก่อนตัดบ้านไร่
- ③ SFติดตั้งใหม่ SMF05 ขนาด 3/10/100/1000

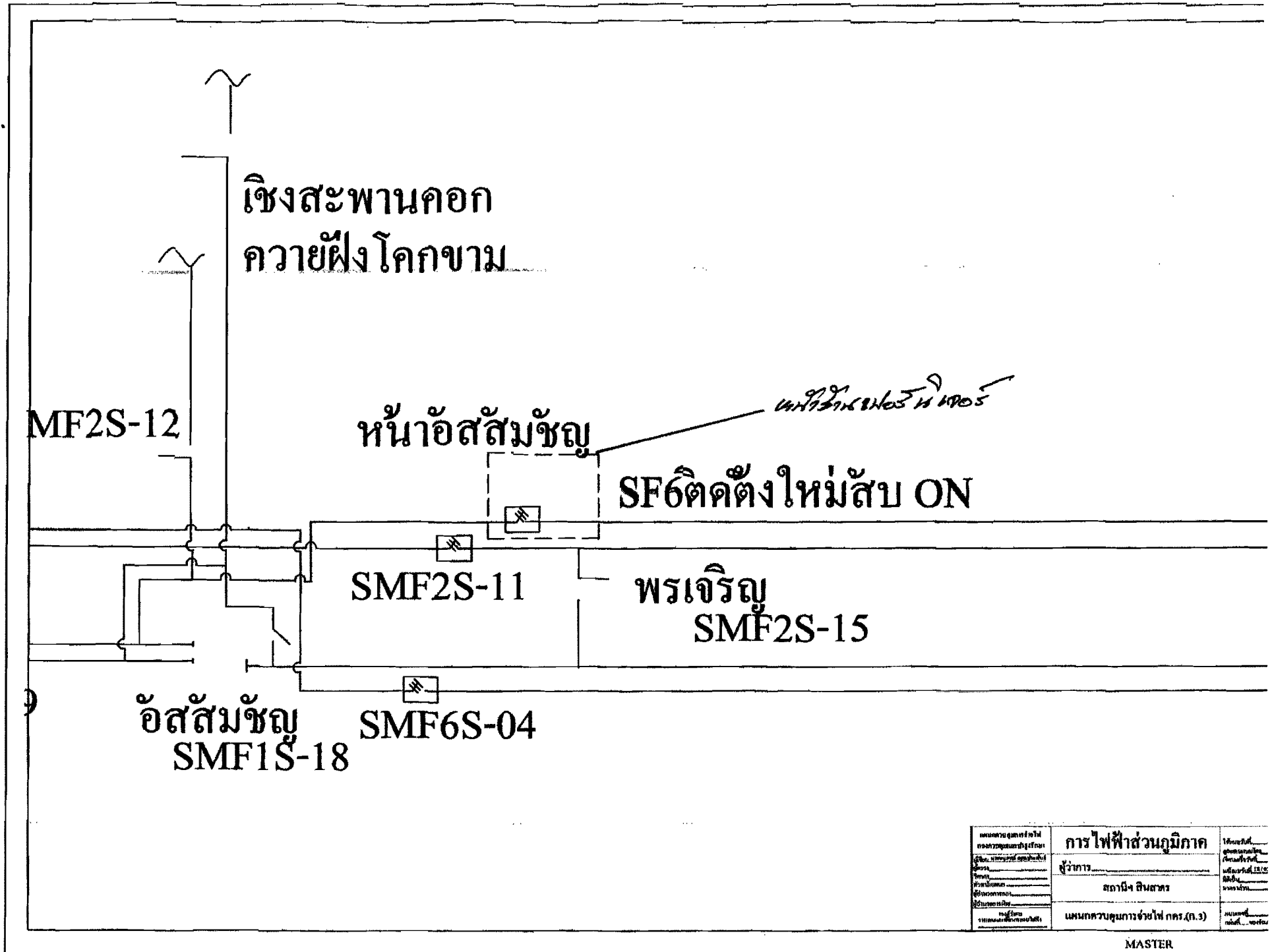
งานแล้วเสร็จ

เชิงสะพานคอก
ควายฝั่งโคกขาม

หน้าอัสสัมชัญ *หน้าบ้านเพื่อเปิด*



หน่วยงานที่จัดทำ วิศวกร วิศวกร วิศวกร วิศวกร วิศวกร	การไฟฟ้าส่วนภูมิภาค ผู้ว่าราชการ ภูมิภาค สิบสาม แผนกควบคุมการจ่ายไฟกร. (ก.3)	วิศวกร วิศวกร วิศวกร วิศวกร วิศวกร
--------------------------------------------------------------------	----------------------------------------------------------------------------------------------	------------------------------------------------



แผนควบคุมการจ่ายไฟ	การไฟฟ้าส่วนภูมิภาค	วันที่... ..
โครงการ/แผนงาน/จุดติดตั้ง	ผู้ว่าการ	เขตควบคุม... ..
พื้นที่	สถานี	เขตไฟฟ้า... ..
ส่วนประกอบ	สถานี สิบสอง	เขตไฟฟ้า... ..
ชื่อโครงการ	แผนกควบคุมการจ่ายไฟ (ก.3)	เขตไฟฟ้า... ..
ชื่อผู้จัดทำ		เขตไฟฟ้า... ..
รายละเอียดอื่นๆ		เขตไฟฟ้า... ..

MASTER

EKA6S-13
เชิงสะพานบ้านไร่

EKA6S-14

ย้ายจุดติดตั้ง DIS
เปิด ติดตั้งก่อนถึง
วัดบ้านไร่

EKA6S-21

SMF2S-24BIG Cบ้านไร่

ร้านครัวต้นน้ำ
EKA6S-19

SF6ติดตั้งใหม่
สับON ร้านเดอะก๊อ
ก๊า

EKA6S-17

พิเศษสุขนคร 1

EKA6

เลขที่ใบอนุญาตประกอบกิจการไฟฟ้า เลขที่ใบอนุญาตประกอบกิจการ ผู้ดำเนินการ วันที่ออก ผู้รับอนุญาต เลขที่ใบอนุญาตประกอบกิจการไฟฟ้า	การไฟฟ้าส่วนภูมิภาค ผู้ว่าการ สถานี สิบสอง แผนกควบคุมการจ่ายไฟ กครว.(ก.3)	เลขที่ใบ เลขที่ใบอนุญาตประกอบกิจการ เลขที่ใบอนุญาตประกอบกิจการ เลขที่ใบอนุญาตประกอบกิจการ เลขที่ใบอนุญาตประกอบกิจการ
-----------------------------------------------------------------------------------------------------------------------------------------------	-------------------------------------------------------------------------------------------	----------------------------------------------------------------------------------------------------------------------------------

MASTER